

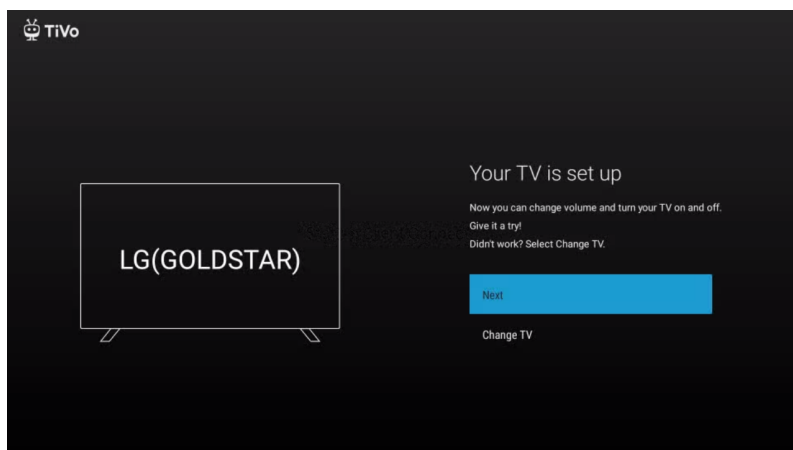
Appairage télécommande

Appairage avec la TV : (Deux possibilités)

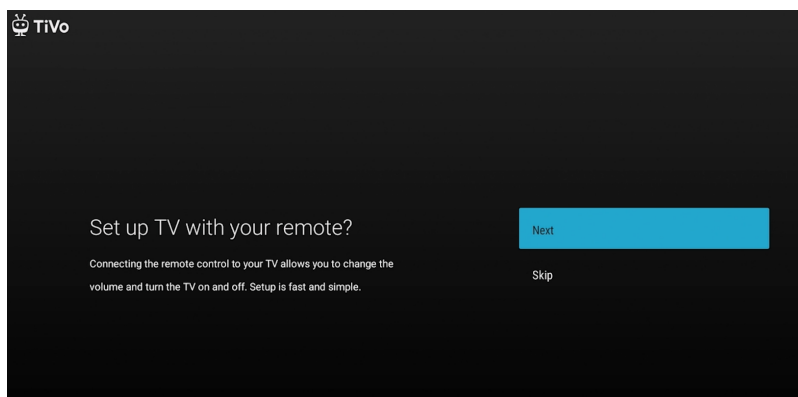
1 - Téléviseur détecté: Il est possible que votre décodeur détecte automatiquement votre téléviseur.

L'écran ci-dessous indique que la configuration a été effectuée avec succès.

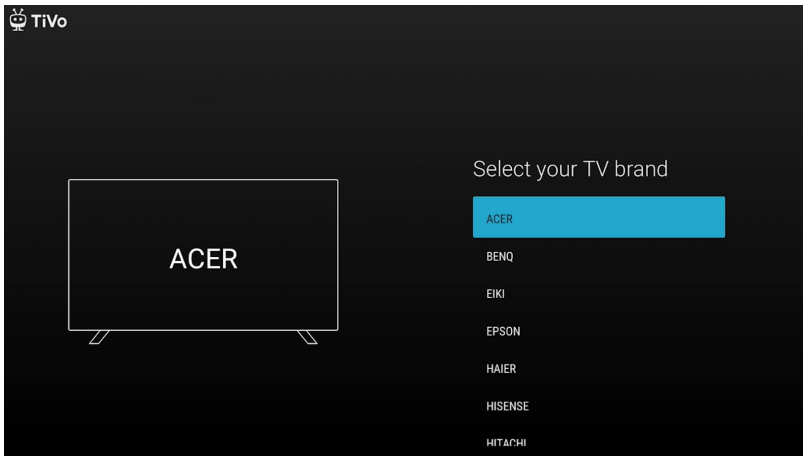
*Dans cet exemple, le téléviseur détecté est un modèle **LG (GoldStar)**.*



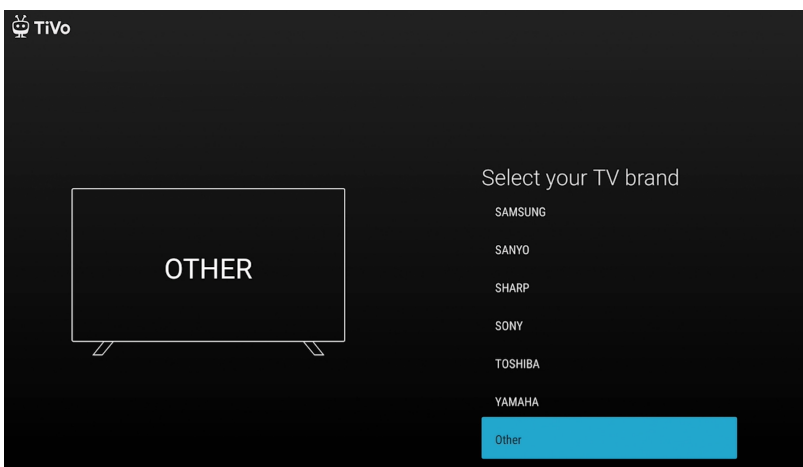
2 - Téléviseur non détecté: Cliquez sur **Next**



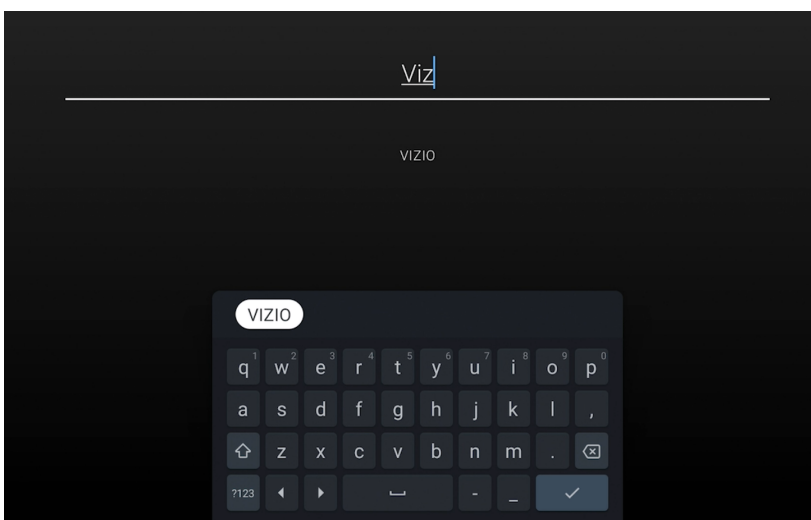
Choisissez la marque de la TV en cliquant sur OK.



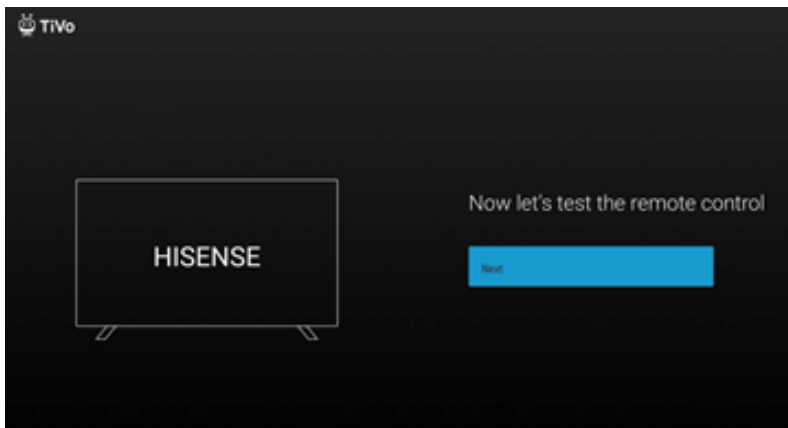
Si la marque n'est pas listée, cliquez sur **Other**.



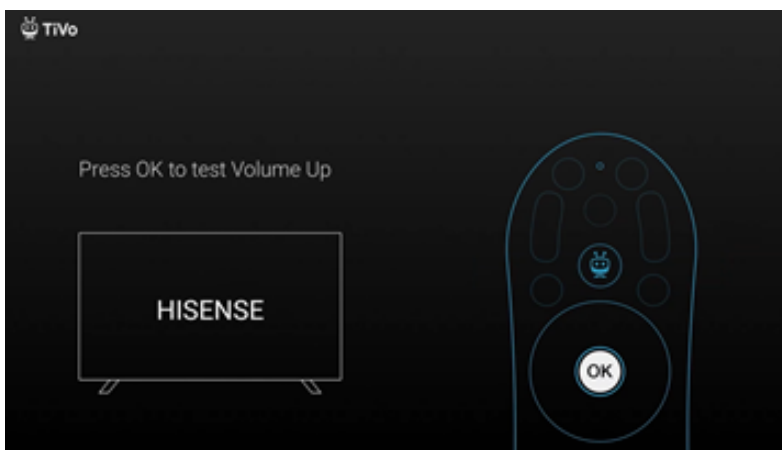
À l'aide du **clavier numérique**, **chercher** la marque du téléviseur. Appuyez sur ✓ du clavier pour confirmer le choix. Puis appuyez sur **OK** de la télécommande pour confirmer la sélection.



Test de la télécommande : cliquez sur **Suivant**.



Test du volume : appuyez sur **OK**.



Volume - confirmation : si le son augmente, cliquez sur **Yes**, sinon sur **Try Again** ou **No**.

Note : Plusieurs essais peuvent être nécessaires selon le modèle de votre téléviseur. N'hésitez pas à cliquer sur **Try Again** si cela ne fonctionne pas.



Fin de l'appairage : cliquez sur **Suivant**.

